



R008 - 2015 - Rede Assistencial da Supervisão Técnica de Saúde Vila Maria/Vila Guilherme - SPDM

Trimestre de Avaliação: 2º Trimestre

Ano

2021

REUNIÃO ORDINÁRIA DA COMISSÃO TÉCNICA DE ACOMPANHAMENTO DO CONTRATO:

R008 - 2015 - Rede Assistencial da Supervisão Técnica de Saúde Vila Maria/Vila Guilherme - SPDM

Coordenadoria: Coordenadoria Regional Norte

Supervisão: STS Vila Maria/ Vila Guilherme

OSS: Associação Paulista para o Desenvolvimento da Medicina - SPDM

Local: Sala de Reuniões - CPCSS / SMS.G

Data: 10/12/2021, sexta feira, às 10h

Pauta: Avaliação dos Indicadores: Equipe mínima, Produção e Qualidade da Execução Contratual do 2º Trimestre de 2021

Processo SEI: 6018.2021/0001620-4

Aquivos SEI: 046267978; 046268039; 046268092; 046308571; 048535625; 048535708; 048535738; 050382844; 050382851; 050382854;

INFORMES GERAIS:

A avaliação do 2º trimestre de 2021 ocorreu fora do cronograma, considerando que em 30 de janeiro de 2020 a Organização Mundial da Saúde - OMS declarou que o surto da doença causada pelo novo Coronavírus constitui uma emergência de saúde pública de importância internacional, o mais alto nível de alerta da OMS, e as legislações conforme segue:

PORTARIA nº 188, de 03 de Fevereiro de 2020 - Declara Emergência em Saúde Pública de importância Nacional (ESPIN) em decorrência da Infecção Humana pelo novo Coronavírus (2019-nCoV).

DECRETO Nº 59.283 de 16 de Março de 2020 - Declara situação de emergência no Município de São Paulo e define outras medidas para o enfrentamento da pandemia decorrente do coronavírus.

PORTARIA Nº 243/ 2020 - SMS.G de 24 de Março de 2020 - Autoriza, de forma transitória e excepcional, através de contratos de caráter temporário e durante o período de emergência, a contratação pelas organizações sociais de profissionais de saúde para apoio ao aumento da capacidade e número de leitos hospitalares e de UTI.

PORTARIA SMS Nº 240/ 2020 - SMS.G de 03 de Junho de 2020 - Especifica, de forma transitória e excepcional, os critérios de avaliação dos Contratos de Gestão durante a situação de emergência do Município de São Paulo para enfrentamento da pandemia decorrente da COVID-19.

PORTARIA Nº 340/2020-SMS.G de 04 de Setembro de 2020 - Regulamenta a prática da TELEMEDICINA no âmbito da Secretaria Municipal de Saúde, em cumprimento ao Parágrafo Único, Artigo 11, do Decreto Municipal nº 59.396, de 05 de maio de 2020 e a prática da TELEASSISTÊNCIA.

ORDEM INTERNA Nº 001/2020-SMS/CMS de 17 de março de 2020 - Estabelece sobre o funcionamento do Conselho Municipal de Saúde e Conselhos Gestores durante o período de Pandemia do coronavírus. (Publicação prorrogada em 24/06/2020, 07/08/2020, 22/09/2020, 01/12/2020 e 10/02/2020).

PORTARIA Nº 492/ 2020-SMS.G de 4 de Dezembro de 2020 - Autoriza, excepcionalmente, a contratação de testes PCR RT Covid nos Contratos de Gestão (Sendo que o art. 1º foi retificado pela Portaria SMS Nº 493 de 8 de Dezembro de 2020) (Publicação prorrogada em 28/12/2020 e 29/01/2021)

PORTARIA Nº 500/ 2020-SMS.G de 11 de Dezembro de 2020 - Retifica os itens 5 e 6 da Portaria nº 240/2020-SMS.G, que especifica de forma transitória e excepcional, os critérios de avaliação dos Contratos de Gestão durante a situação de emergência do Município de São Paulo para enfrentamento da pandemia decorrente da COVID-19.

PORTARIA Nº 116/ 2021-SMS.G de 5 de Março de 2021 - Dispõe sobre a não incidência de descontos às entidades parceiras empenhadas na organização e aplicação de imunização contra a COVID-19 e suas atividades correlatas e dá outras providências.

PORTARIA Nº 139/ 2021-SMS.G de 23 de Março de 2021 - Autoriza a utilização das estruturas dos Hospitais Dia para atendimento pós COVID de pacientes que necessitem da continuidade de cuidados hospitalares para internação de média complexidade na especialidade de Clínica Médica, observados adequadamente os critérios clínicos, de infraestrutura, transporte e suporte aos pacientes.

PORTARIA Nº 141/ 2021-SMS.G de 24 de Março de 2021 - Estabelece critérios para a restrição no atendimento de consultas presenciais, exames e procedimentos na Rede de Atenção Básica e Especializada a partir de 25 de março de 2021 e revoga a Portaria nº 117, de 05 de março de 2021.

PORTARIA Nº 143/ 2021-SMS.G de 05 de Abril de 2021 - Altera a redação da Portaria SMS-G nº 141, de 24 de março de 2021, que determinou a restrição temporária do atendimento de consultas presenciais, exames, procedimentos na Rede de Atenção Básica e Especializada a partir de 25 de março de 2021.

LEI Nº 17.565/ 2021-SMS.G de 08 de Junho de 2021 - Institui o Programa Visita Virtual aos pacientes internados em decorrência do novo coronavírus.

LEI Nº 17.567/ 2021-SMS.G de 08 de Junho de 2021 - Dispõe sobre o acompanhamento de pacientes recuperados da Covid-19 pelo Poder Público, e dá outras providências.

PORTARIA Nº 286/ 2021-SMS.G de 23 de Junho de 2021 - Estabelece critérios para a retomada gradual do agendamento de consultas presenciais, exames e procedimentos na Rede de Atenção Básica e Especializada a partir de 24 de junho de 2021 e revoga a Portaria nº 141, de 25 de março de 2021.

TERMO ADITIVO PUBLICADO NO PERÍODO DE AVALIAÇÃO:

TERMO ADITIVO Nº 039/2021: Implantação de atendimento por "teleassistência" de demandas encaminhadas de forma ativa pelo usuário cadastrado no aplicativo e-saudeSP e das demandas de teleconsultas encaminhadas pelo Consultório Digital da Saúde na Educação do município de São Paulo - Central de Triagem @ COVID;

TERMO ADITIVO Nº 040/2021: Implantação, gerenciamento e operacionalização de 15 leitos de internação em enfermaria para pacientes de baixa e média complexidade suspeitos e/ ou confirmados de Covid 19 no Hospital Dia Vila Guilherme;

TERMO ADITIVO Nº 041/2021: Transformação dos leitos de saúde mental do Hospital Cantareira em 100 leitos de internação em enfermaria para pacientes de baixa e média complexidade suspeitos e/ou confirmados de COVID 19

TERMO ADITIVO Nº 042/2021-SMS.G: Renovação do Plano de Trabalho e Orçamentário para o período de 01 a 30 de Abril de 2021 e a inclusão da contratação de testes de RT PCR, conforme Portaria nº 140/ 2021 - SMS.G.;

TERMO ADITIVO Nº 043/2021: Renovação do Plano de Trabalho e Orçamentário para o período de 01 a 31 de Maio de 2021 e a inclusão da contratação de testes de RT PCR, conforme Portaria nº 140/ 2021 - SMS.G.;

TERMO ADITIVO Nº 044/2021: Prorrogação para o período de 01 a 31 de maio de 2021 dos 100 leitos de internação do Hospital Cantareira de internação em enfermaria para pacientes de baixa e média complexidade suspeito e/ ou confirmados de Covid 19;

TERMO ADITIVO Nº 045/2021: Contratação de equipes de vacinação contra COVID-19 para o Drive Thru Vila Maria e posto volante em farmácia no território da STS da Vila Maria/ Vila Guilherme, para o período de 03 (três) meses de: 01 de maio a 31 de julho de 2021 com recurso saldo de custeio CG R008/2015;

TERMO ADITIVO Nº 046/2021: Renovação do Plano de Trabalho e Orçamentário para o período de 01 a 30 de junho de 2021 e a inclusão da contratação de testes de RT PCR, conforme Portaria nº 140/2021 - SMS.G

TERMO ADITIVO Nº 047/2021: Prorrogação para o período de 01 a 30 de junho de 2021 dos 100 leitos de internação do Hospital Cantareira de internação em Enfermaria para pacientes de baixa e média complexidade suspeitos e/ou confirmados de COVID 19.

Passou-se a apresentação dos resultados sintetizados de produção por linha assistencial, no trimestre, assim como a demonstração dos apontamentos da manutenção das equipes mínimas de todo o período:

Thais

H
S
AD
AD
AD
AD



Secretaria Municipal da Saúde de São Paulo
 Coordenadoria de Parcerias e Contratação de Serviços de Saúde - CPCSS
 Coordenadoria Regional Norte

R008 - 2015 - Rede Assistencial da Supervisão Técnica de Saúde Vila Maria/Vila Guilherme - SPDM

Ano: **2021** **2º Trimestre**

R008 - 2015 - Rede Assistencial da Supervisão Técnica de Saúde Vila Maria/Vila Guilherme - SPDM	Produção Trimestral WEBSAASS											Trava 100%	
	Abril			Maio			Junho			TOTAL TRIMESTRE			Total %
	REAL	PREV	%	REAL	PREV	%	REAL	PREV	%	Total REAL	Total PREV	Total %	
ATENÇÃO DOMICILIAR - EMAD/EMAP													
Nº PACIENTES ATIVOS EM ATENDIMENTO DOMICILIAR EMAD	66	60	110,00%	69	60	115,00%	69	60	115,00%	204	180	113,33%	100,00%
TOTAL	66	60	110,00%	69	60	115,00%	69	60	115,00%	204	180	113,33%	100,00%

DÉFICIT EQUIPE MÍNIMA	ATENÇÃO DOMICILIAR - EMAD/EMAP			
PROFISSIONAL	Abril	Maio	Junho	TOTAL TRIMESTRE
MÉDICO CLÍNICO/ ASSISTENCIAL/ 20H	1	0	0	1
TOTAL DO MÊS	1	0	0	
TOTAL	2º Trimestre			1

COMENTÁRIOS E JUSTIFICATIVAS:

A linha de serviço atingiu 100% da produção prevista. Não há indicação de desconto de produção. Houve déficit de equipe mínima no período.



EMAD Página 3 de 21

R008 - 2015 - Rede Assistencial da Supervisão Técnica de Saúde Vila Maria/Vila Guilherme - SPDM	Produção Trimestral WEBSAASS												Trava 100%
	Abril			Maio			Junho			TOTAL TRIMESTRE			Total %
	REAL	PREV	%	REAL	PREV	%	REAL	PREV	%	Total REAL	Total PREV	Total %	
PAI - PROGRAMA DE ACOMPANHANTE DE IDOSO													
Nº DE IDOSO EM ACOMPANHAMENTO	116	120	96,67%	118	120	98,33%	118	120	98,33%	352	360	97,78%	97,78%
TOTAL	116	120	96,67%	118	120	98,33%	118	120	98,33%	352	360	97,78%	97,78%

DÉFICIT EQUIPE MÍNIMA	PAI - PROGRAMA DE ACOMPANHANTE DE IDOSO			
PROFISSIONAL	Abril	Maio	Junho	TOTAL TRIMESTRE
				0
TOTAL DO MÊS	0	0	0	
TOTAL	2º Trimestre			0

COMENTÁRIOS E JUSTIFICATIVAS:

A linha de serviço atingiu 97,78% da produção prevista. Não há indicação de desconto de produção. Não houve déficit de equipe mínima no período.

R008 - 2015 - Rede Assistencial da Supervisão Técnica de Saúde Vila Maria/Vila Guilherme - SPDM	Produção Trimestral WEBSAASS												Base de Cálculo Déficit de Equipe (Equipe Mínima)- TOTAL TRIMESTRE			Cálculo desconto Eq. Mínima - Meta Prevista			Trava 100%	
	Abril			Maio			Junho			TOTAL TRIMESTRE			Déficit Profissional QSS	Média de Produção Mensal/por profissional	Total de Produção	Total REAL	Total PREV	Total %	Total %	
	REAL	PREV	%	REAL	PREV	%	REAL	PREV	%	Total REAL	Total PREV	Total %								
UBS MISTA																				
Nº VISITA DOMICILIAR AGENTE COMUNITÁRIO DE SAÚDE ESF	13092	16800	77,93%	13014	16800	77,46%	12642	16800	75,25%	38748	50400	76,88%	1	200	200	38748	50200	77,19%	77,19%	
Nº ATENDIMENTO INDIVIDUAL ODONTO C.BÁSICA	335	864	38,77%	331	864	38,31%	332	864	38,43%	998	2592	38,50%			0	998	2592	38,50%	38,50%	
Nº ATENDIMENTO INDIVIDUAL ODONTO ESF	626	1344	46,58%	652	1344	48,51%	725	1344	53,94%	2003	4032	49,68%			0	2003	4032	49,68%	49,68%	
Nº CONSULTA CLÍNICA GERAL	1336	1841	72,57%	1397	1841	75,88%	1259	1841	68,39%	3992	5523	72,28%	1,5	263	394,5	3992	5128,5	77,84%	77,84%	
Nº CONSULTA ENFERMEIRO ESF	1021	2184	46,75%	1013	2184	46,38%	1319	2184	60,39%	3353	6552	51,18%	1	156	156	3353	6396	52,42%	52,42%	
Nº CONSULTA GO	1005	1841	54,59%	982	1841	53,34%	934	1841	50,73%	2921	5523	52,89%	0,5	263	131,5	2921	5391,5	54,18%	54,18%	
Nº CONSULTA MÉDICA ESF	3058	5824	52,51%	3444	5824	59,13%	3680	5824	63,19%	10182	17472	58,28%	8	416	3328	10182	14144	71,99%	71,99%	
Nº CONSULTA PEDIATRA	460	1315	34,98%	502	1315	38,17%	633	1315	48,14%	1595	3945	40,43%	1	263	263	1595	3682	43,32%	43,32%	
Nº CONSULTA PSIQUIATRA	418	500	83,60%	356	500	71,20%	467	500	93,40%	1241	1500	82,73%			0	1241	1500	82,73%	82,73%	
Nº PROCEDIMENTO INDIVIDUAL DA EQUIPE ODONTO C.BÁSICA	642	3024	21,23%	518	3024	17,13%	464	3024	15,34%	1624	9072	17,90%			0	1624	9072	17,90%	17,90%	
Nº PROCEDIMENTO INDIVIDUAL DA EQUIPE ODONTO ESF	987	4704	20,98%	821	4704	17,45%	950	4704	20,20%	2758	14112	19,54%			0	2758	14112	19,54%	19,54%	
TOTAL	22980	40241	57,11%	23030	40241	57,23%	23405	40241	58,16%	69415	120723	57,50%	13,0	1561	4473	69415	116250	59,71%	59,71%	

DÉFICIT EQUIPE MÍNIMA	UBS MISTA			
PROFISSIONAL	Abril	Maio	Junho	TOTAL TRIMESTRE
AGENTE COMUNITÁRIO DE SAÚDE/ ASSISTENCIAL/ 40H	0	0	1	1
ENFERMEIRO/ ASSISTENCIAL/ 30H	1	1	0	2
ENFERMEIRO/ ASSISTENCIAL/ 40H	1	1	0	2
ENFERMEIRO/ ASSISTENCIAL/ 40H ESF	0	1	0	1
MÉDICO CLÍNICO/ ASSISTENCIAL/ 20H	0	0	1,5	1,5
MÉDICO GENERALISTA/ ASSISTENCIAL/ 40H	3	3	2	8
MÉDICO GINECOLOGISTA E OBSTETRA/ ASSISTENCIAL/ 10H	0	0	1	1
MÉDICO PEDIATRA/ ASSISTENCIAL/ 10H	1	0	0	1
TOTAL	6	6	5,5	
TOTAL DO MÊS	2º Trimestre		17,5	

DADOS TELEATENDIMENTO/ TELECONSULTA	UBS MISTA			
	Abril	Maio	Junho	TOTAL TRIMESTRE
ENFERMEIRO ESF	140	84	96	320
MEDICO CLINICO	7	2	0	9
MEDICO ESF	256	143	58	457
MEDICO GINECOLOGISTA E OBSTETRA	4	0	1	5
MEDICO PEDIATRA	4	2	3	9
MÉDICO PSIQUIATRA	178	188	204	570
TOTAL	2º Trimestre			1370

COMENTÁRIOS E JUSTIFICATIVAS:

A linha de serviço atingiu 59,71% da produção prevista. Não há indicação de desconto de produção. Houve déficit de equipe mínima no período. Os dados de teleatendimento foram informados pela OS e validados pela STS utilizando como fonte o relatório de dados estatísticos do sistema SIGA-Saúde.

UBS Parque Novo Mundo I: Profissionais atuando no telemonitoramento dos sintomáticos respiratórios e na campanha de vacinação.

Agendas reduzidas (com espaçamento maior entre as consultas). Acolhimento de prioridades em demandas espontâneas. A Portaria nº 286/2021 foi publicada no final do mês e será implementada no mês seguinte. ACS atuando no apoio a campanha de vacinação COVID.

Ano: **2021** 2º Trimestre

R008 - 2015 - Rede Assistencial da Supervisão Técnica de Saúde Vila Maria/Vila Guilherme - SPDM	Produção Trimestral WEBSAASS												Base de Cálculo Déficit de Equipe (Equipe Mínima)- TOTAL TRIMESTRE			Cálculo desconto Eq. Mínima Meta Prevista			Trava 100%	
	Abril			Maio			Junho			TOTAL TRIMESTRE			Déficit Profissional OSS	Média de Produção Mensal/por profissional	Total de Produção	Total REAL	Total PREV	Total %	Total %	
	REAL	PREV	%	REAL	PREV	%	REAL	PREV	%	Total REAL	Total PREV	Total %								
UBS - UNIDADE BÁSICA DE SAÚDE																				
Nº ATENDIMENTO INDIVIDUAL ODONTO CLÍNICA BÁSICA	1295	6000	21,58%	1496	6000	24,93%	1906	6000	31,77%	4697	18000	26,09%	5	96	480	4697	17520	26,81%	26,81%	
Nº CONSULTA CARDIO	86	100	86,00%	29	100	29,00%	77	100	77,00%	192	300	64,00%			0	192	300	64,00%	64,00%	
Nº CONSULTA CLÍNICA GERAL	5768	8548	67,48%	6230	8548	72,88%	5806	8548	67,92%	17804	25644	69,43%	9	263	2367	17804	23277	76,49%	76,49%	
Nº CONSULTA GO	2562	5682	45,09%	2882	5554	51,89%	3026	5554	54,48%	8470	16790	50,45%	3	132	396	8470	16394	51,67%	51,67%	
Nº CONSULTA HOMEOPATA	35	125	28,00%	60	125	48,00%	52	125	41,60%	147	375	39,20%			0	147	375	39,20%	39,20%	
Nº CONSULTA MASTO	0	230	0,00%	0	230	0,00%	0	230	0,00%	0	690	0,00%	6	115	690	0	0	#DIV/0!	#DIV/0!	
Nº CONSULTA PEDIATRA	1982	4999	39,65%	2460	4999	49,21%	2386	4999	47,73%	6828	14997	45,53%	3	132	396	6828	14601	46,76%	46,76%	
Nº CONSULTA PNEUMO	116	187	62,03%	63	187	33,69%	189	187	101,07%	368	561	65,60%			0	368	561	65,60%	65,60%	
Nº CONSULTA PSIQUIATRA	905	1000	90,50%	1083	1000	108,30%	1054	1000	105,40%	3042	3000	101,40%			0	3042	3000	101,40%	100,00%	
Nº PROCEDIMENTO INDIVIDUAL ODONTO CLÍNICA BÁSICA	1349	20760	6,50%	1804	20760	8,69%	2268	20760	10,92%	5421	62280	8,70%	5	336	1680	5421	60600	8,95%	8,95%	
TOTAL	14098	47631	29,60%	16107	47503	33,91%	16764	47503	35,29%	46969	142637	32,93%	31,0	1074	6009,0	46969	136628	34,38%	34,35%	

Ano: 2021 2º Trimestre

DÉFICIT EQUIPE MÍNIMA	UBS - UNIDADE BÁSICA DE SAÚDE			
	PROFISSIONAL	Abril	Maio	Junho
ASSISTENTE SOCIAL/ ASSISTENCIAL/ 30H	1	1	1	3
DENTISTA/ ASSISTENCIAL/ 20H	2	1	2	5
ENFERMEIRO/ ASSISTENCIAL/ 36H	1	0	1	2
ENFERMEIRO/ ASSISTENCIAL/ 40H	1	1	1	3
FARMACÊUTICO/ ASSISTENCIAL/ 40H	1	0	0	1
FONOAUDIÓLOGO/ ASSISTENCIAL/ 40H	1	0	0	1
MÉDICO CLÍNICO/ ASSISTENCIAL/ 10H	1	0	0	1
MÉDICO CLÍNICO/ ASSISTENCIAL/ 20H	1	3	4,5	8,5
MÉDICO GINECOLOGISTA E OBSTETRA/ ASSISTENCIAL/ 10H	1	1	1	3
MÉDICO MASTOLOGISTA/ ASSISTENCIAL/ 10H	2	2	2	6
MÉDICO PEDIATRA/ ASSISTENCIAL/ 10H	1	1	1	3
NUTRICIONISTA/ ASSISTENCIAL/ 40H	1	1	0	2
PSICÓLOGO/ ASSISTENCIAL/ 30H	0	0	1	1
EDUCADOR FÍSICO/ ASSISTENCIAL/ 30H	1	0	0	1
TOTAL	15	11	14,5	
TOTAL DO MÊS	2º Trimestre		40,5	

DADOS TELEATENDIMENTO/ TELECONSULTA	UBS - UNIDADE BÁSICA DE SAÚDE			
	Abril	Maio	Junho	TOTAL TRIMESTRE
CIRURGIÃO DENTISTA	86	74	244	404
MEDICO CLINICO	406	432	202	1040
MEDICO GERIATRA	1	0	1	2
MEDICO GINECOLOGISTA E OBSTETRA	97	93	25	215
MEDICO PEDIATRA	198	240	257	695
MEDICO PSIQUIATRA	83	50	76	209
TOTAL	2º Trimestre			2565

COMENTÁRIOS E JUSTIFICATIVAS:

A linha de serviço atingiu 34,35% da produção prevista. Não há indicação de desconto de produção. Houve déficit de equipe mínima no período. Os dados de teleatendimento foram informados pela OS e validados pela STS utilizando como fonte o relatório de dados estatísticos do sistema SIGA-Saúde.

UBS Vila Sabrina: Sala de odontologia em reforma BID desde 13/02. Os dentistas estão atuando em acolhimento e telemonitoramento.

UBS Vila Maria: Sala de odontologia passando por reformas BID.

Agendas reduzidas (com espaçamento maior entre as consultas). Acolhimento de prioridades em demandas espontâneas e teleatendimentos de sintomáticos respiratórios. A Portaria nº 286/2021 foi publicada no final do mês e será implementada no mês seguinte. Profissionais atuando na campanha de vacinação.

R008 - 2015 - Rede Assistencial da Supervisão Técnica de Saúde Vila Maria/Vila Guilherme - SPDM	Produção Trimestral WEBSAASS												Trava 100%
	Abril			Maio			Junho			TOTAL TRIMESTRE			Total %
	REAL	PREV	%	REAL	PREV	%	REAL	PREV	%	Total REAL	Total PREV	Total %	
URSI - UNIDADE DE REFERÊNCIA À SAÚDE DO IDOSO													
Nº ATENDIMENTO ASSISTENTE SOCIAL	187	200	93,50%	133	200	66,50%	203	200	101,50%	523	600	87,17%	87,17%
Nº ATENDIMENTO ENFERMEIRO	132	240	55,00%	228	240	95,00%	241	240	100,42%	601	720	83,47%	83,47%
Nº ATENDIMENTO FISIOTERAPEUTA	108	104	103,85%	191	104	183,65%	191	104	183,65%	490	312	157,05%	100,00%
Nº ATENDIMENTO NUTRICIONISTA	113	108	104,63%	112	108	103,70%	40	108	37,04%	265	324	81,79%	81,79%
Nº ATENDIMENTO PSICOLOGIA	111	81	137,04%	106	81	130,86%	114	81	140,74%	331	243	136,21%	100,00%
Nº ATENDIMENTO TERAPEUTA OCUPACIONAL	60	52	115,38%	58	52	111,54%	59	52	113,46%	177	156	113,46%	100,00%
Nº CONSULTA GERIATRA	175	231	75,76%	182	231	78,79%	237	231	102,60%	594	693	85,71%	85,71%
TOTAL	886	1016	87,20%	1010	1016	99,41%	1085	1016	106,79%	2981	3048	97,80%	88,39%

DÉFICIT EQUIPE MÍNIMA	URSI			
PROFISSIONAL	Abril	Maio	Junho	TOTAL TRIMESTRE
				0
TOTAL DO MÊS	0	0	0	
TOTAL	2º Trimestre			0

DADOS TELEATENDIMENTO/ TELECONSULTA	URSI - UNIDADE DE REFERÊNCIA À SAÚDE DO IDOSO			
	Abril	Maio	Junho	TOTAL TRIMESTRE
ASSISTENTE SOCIAL	30	15	21	66
AUXILIAR DE ENFERMAGEM	0	0	86	86
ENFERMEIRO	17	10	41	68
FISIOTERAPEUTA	7	10	0	17
MÉDICO GERIATRA	1	0	0	1
NUTRICIONISTA	0	3	0	3
PSICÓLOGO CLÍNICO	17	2	9	28
TERAPEUTA OCUPACIONAL	2	0	1	3
TOTAL	2º Trimestre			272

COMENTÁRIOS E JUSTIFICATIVAS:

A linha de serviço atingiu 88,39% da produção prevista. Não há indicação de desconto de produção. Não houve déficit de equipe mínima no período. Os dados de teleatendimento foram informados pela OS e validados pela STS utilizando como fonte o relatório de dados estatísticos do sistema SIGA-Saúde.



Secretaria Municipal da Saúde de São Paulo

Coordenadoria de Parcerias e Contratação de Serviços de Saúde - CPCSS

Coordenadoria Regional Norte

R008 - 2015 - Rede Assistencial da Supervisão Técnica de Saúde Vila Maria/Vila Guilherme - SPDM

Ano:

2021

2º Trimestre

DÉFICIT EQUIPE MÍNIMA	AMA 12H			
	Abril	Maio	Junho	TOTAL TRIMESTRE
PROFISSIONAL				
AMA/ UBS INTEGRADA - JARDIM BRASIL				
MÉDICO CLÍNICO/ ASSISTENCIAL/ 12H	0	0	2	2
MÉDICO PEDIATRA/ ASSISTENCIAL/ 12H	0	0	1	1
TOTAL DO MÊS	0	0	3	
TOTAL	2º Trimestre		3	

COMENTÁRIOS E JUSTIFICATIVAS:

Houve déficit de equipe mínima.

DÉFICIT EQUIPE MÍNIMA	NASF			
	PROFISSIONAL	Abril	Maio	Junho
FISIOTERAPEUTA/ ASSISTENCIAL/ 30H	0	1	1	2
TOTAL DO MÊS	0	1	1	
TOTAL	2º Trimestre			2

COMENTÁRIOS E JUSTIFICATIVAS:

Houve déficit de equipe mínima.


R008 - 2015 - Rede Assistencial da Supervisão Técnica de Saúde Vila Maria/Vila Guilherme - SPDM	Produção Trimestral WEBSAASS												Trava 100%
	Abril			Maio			Junho			TOTAL TRIMESTRE			Total %
	REAL	PREV	%	REAL	PREV	%	REAL	PREV	%	Total REAL	Total PREV	Total %	
CAPS INFANTO JUVENIL II VILA MARIA VILA GUILHERME													
Nº PACIENTE COM CADASTRO ATIVO CAPS (RAAS)	940	155	606,45%	930	155	600,00%	928	155	598,71%	2798	465	601,72%	100,00%
CAPS AD III VILA MARIA													
Nº PACIENTE COM CADASTRO ATIVO CAPS (RAAS)	0	0	#DIV/0!	0	0	#DIV/0!	0	0	#DIV/0!	0	0	#DIV/0!	#DIV/0!
TOTAL	940	155	606,45%	930	155	600,00%	928	155	598,71%	2798	465	601,72%	100,00%

DÉFICIT EQUIPE MÍNIMA	CAPS			
	Abril	Maio	Junho	TOTAL TRIMESTRE
PROFISSIONAL				
ENFERMEIRO/ ASSISTENCIAL/ 30H	1	1	1	3
PSICÓLOGO/ ASSISTENCIAL/ 30H	1	0	0	1
TERAPEUTA OCUPACIONAL/ ASSISTENCIAL/ 30H	0	0	1	1
TOTAL DO MÊS	2	1	2	
TOTAL	2º Trimestre		5	

COMENTÁRIOS E JUSTIFICATIVAS:

A linha de serviço atingiu 100% da produção prevista. Não há indicação de desconto de produção. Houve déficit de equipe mínima no período.

Obs.: Tendo em vista o não início das atividades do CAPS AD III foi realizada reunião em agosto/ 2021 entre CRS, STS e OS SPDM onde foi comunicado aos presentes a devolução de todo numerário transferido para a organização social frente ao projeto CAPS AD III. Posteriormente o processo passará por nova tratativa. Processo SEI nº 6018.2020/0060894-0.



R008 - 2015 - Rede Assistencial da Supervisão Técnica de Saúde Vila Maria/Vila Guilherme - SPDM	Produção Trimestral WEBSAASS												Trava 100%
	Abril			Maio			Junho			TOTAL TRIMESTRE			Total %
	REAL	PREV	%	REAL	PREV	%	REAL	PREV	%	Total REAL	Total PREV	Total %	
APOIO DIAGNÓSTICO													
Nº COLPOSCOPIA	0	60	0,00%	0	60	0,00%	0	60	0,00%	0	180	0,00%	0,00%
Nº ECOCARDIOGRAFIA COM E SEM DOPPLER	0	176	0,00%	146	176	82,95%	127	176	72,16%	273	528	51,70%	51,70%
Nº ELETROENCEFALOGRAFIA	27	75	36,00%	40	75	53,33%	9	75	12,00%	76	225	33,78%	33,78%
Nº ENDOSCOPIA - COLONOSCOPIA	3	32	9,38%	38	32	118,75%	55	32	171,88%	96	96	100,00%	100,00%
Nº ENDOSCOPIA GERAL	12	80	15,00%	65	80	81,25%	80	80	100,00%	157	240	65,42%	65,42%
Nº HOLTER	76	120	63,33%	118	120	98,33%	119	120	99,17%	313	360	86,94%	86,94%
Nº M.A.P.A	96	120	80,00%	144	120	120,00%	147	120	122,50%	387	360	107,50%	100,00%
Nº TESTE ERGOMÉTRICO	86	200	43,00%	133	200	66,50%	160	200	80,00%	379	600	63,17%	63,17%
Nº ULTRASSONOGRAMA COM DOPPLER(DOPPLER VASCULAR)	155	176	88,07%	304	176	172,73%	260	176	147,73%	719	528	136,17%	100,00%
Nº ULTRASSONOGRAMA GERAL	200	720	27,78%	322	720	44,72%	229	720	31,81%	751	2160	34,77%	34,77%
Nº ULTRASSONOGRAMA OBSTÉTRICO	25	80	31,25%	78	80	97,50%	98	80	122,50%	201	240	83,75%	83,75%
Nº ULTRASSONOGRAMA OBSTÉTRICO COM DOPPLER	156	48	325,00%	91	48	189,58%	174	48	362,50%	421	144	292,36%	100,00%
TOTAL	836	1887	44,30%	1479	1887	78,38%	1458	1887	77,27%	3773	5661	66,65%	57,90%

SADT- SERVIÇO DE APOIO DIAGNÓSTICO E TERAPEUTICO LIVRE DEMANDA	Produção Trimestral WEBSAASS			
	Janeiro	Fevereiro	Março	TOTAL TRIMESTRE
Nº RAIOS X	360	815	869	2044
TOTAL	2º Trimestre			2044

COMENTÁRIOS E JUSTIFICATIVAS:

A linha de serviço atingiu 57,90% da produção prevista. Não há indicação de desconto de produção.

Eletrocardiograma: agendamento com maior espaçamento;

M.A.P.A: 5 equipamentos com defeito enviados para conserto.

Ano: 2021 2º Trimestre

R008 - 2015 - Rede Assistencial da Supervisão Técnica de Saúde Vila Maria/Vila Guilherme - SPDM	Produção Trimestral WEBSAASS												Base de Cálculo Déficit de Equipe (Equipe Mínima)- TOTAL			Cálculo desconto Eq. Mínima - Meta Prevista			Trava 100%	
	Abril			Maio			Junho			TOTAL TRIMESTRE			Déficit Profissional OSS	Média de Produção Mensal/por profissional	Total de Produção	Total REAL	Total PREV	Total %	Total %	
	REAL	PREV	%	REAL	PREV	%	REAL	PREV	%	Total REAL	Total PREV	Total %								
ESPECIALIDADES ODONTOLÓGICAS																				
Nº APARELHO ENTREGUE	8	10	80,00%	8	10	80,00%	18	10	180,00%	34	30	113,33%			0	34	30	113,33%	100,00%	
Nº ATENDIMENTO ORTOPEDIA/ORTODONTIA	144	320	45,00%	180	320	56,25%	187	320	58,44%	511	960	53,23%			0	511	960	53,23%	53,23%	
Nº ATENDIMENTO PROTÉSISTA	129	360	35,83%	230	360	63,89%	218	360	60,56%	577	1080	53,43%			0	577	1080	53,43%	53,43%	
Nº PROCEDIMENTO CIRURGIA ORAL	63	160	39,38%	45	160	28,13%	103	160	64,38%	211	480	43,96%	1	80	80	211	400	52,75%	52,75%	
Nº PROCEDIMENTO ENDO	3	120	2,50%	28	120	23,33%	31	120	25,83%	62	360	17,22%			0	62	360	17,22%	17,22%	
Nº PROCEDIMENTO PACIENTE ESPECIAL	71	80	88,75%	144	80	180,00%	116	80	145,00%	331	240	137,92%			0	331	240	137,92%	100,00%	
Nº PROCEDIMENTO PERIO	59	100	59,00%	160	100	160,00%	159	100	159,00%	378	300	126,00%			0	378	300	126,00%	100,00%	
Nº PRÓTESE ENTREGUE	19	40	47,50%	52	40	130,00%	58	40	145,00%	129	120	107,50%			0	129	120	107,50%	100,00%	
TOTAL	496	1190	41,68%	847	1190	71,18%	890	1190	74,79%	2233	3570	62,55%	1,0	80	80	2233	3490	63,98%	58,77%	

SADT- SERVIÇO DE APOIO DIAGNÓSTICO E TERAPEUTICO LIVRE DEMANDA	Produção Trimestral WEBSAASS			
	Abril	Maio	Junho	TOTAL TRIMESTRE
Nº ATENDIMENTO SEMIO	23	42	52	117
TOTAL	2º Trimestre			117

DÉFICIT EQUIPE MÍNIMA	ESPECIALIDADES ODONTOLÓGICAS			
	PROFISSIONAL	Abril	Maio	Junho
DENTISTA/ ASSISTENCIAL/ 20H	0	1	0	1
TOTAL DO MÊS	0	1	0	
TOTAL	2º Trimestre			1

COMENTÁRIOS E JUSTIFICATIVAS:

A linha de serviço atingiu 58,77% da produção prevista. Não há indicação de desconto de produção. Houve déficit de equipe mínima no período.

Devido aos protocolos de segurança de atendimento frente à Covid 19, a quantidade de atendimentos por hora foi reduzida, considerando o tempo necessário para limpeza da sala a cada atendimento.

Shirley

M. A. S. P.
S. D. L.

R008 - 2015 - Rede Assistencial da Supervisão Técnica de Saúde Vila Maria/Vila Guilherme - SPDM	Produção Trimestral WEBSAASS											Trava 100%	
	Abril			Maio			Junho			TOTAL TRIMESTRE			Total %
	REAL	PREV	%	REAL	PREV	%	REAL	PREV	%	Total REAL	Total PREV	Total %	
CER III - CENTRO ESPECIALIZADO EM REABILITAÇÃO III													
Nº PACIENTE EM ACOMPANHAMENTO/TERAPIA - CER	737	490	150,41%	958	490	195,51%	963	490	196,53%	2658	1470	180,82%	100,00%
Nº PACIENTE NOVO - CER	244	180	135,56%	168	180	93,33%	352	180	195,56%	764	540	141,48%	100,00%
TOTAL	981	670	146,42%	1126	670	168,06%	1315	670	196,27%	3422	2010	170,25%	100,00%

DÉFICIT EQUIPE MÍNIMA	CER - CENTRO ESPECIALIZADO EM REABILITAÇÃO			
PROFISSIONAL	Abril	Maio	Junho	TOTAL TRIMESTRE
				0
TOTAL DO MÊS	0	0	0	
TOTAL	2º Trimestre			0

DADOS TELEATENDIMENTO/ TELECONSULTA	CER III - CENTRO ESPECIALIZADO EM REABILITAÇÃO III			
	Abril	Maio	Junho	TOTAL TRIMESTRE
ASSISTENTE SOCIAL	7	5	13	25
FISIOTERAPEUTA	12	7	2	21
FONOAUDIÓLOGO	70	40	23	133
PSICÓLOGO CLÍNICO	26	2	0	28
TERAPEUTA OCUPACIONAL	27	21	0	48
TOTAL	2º Trimestre			255

COMENTÁRIOS E JUSTIFICATIVAS:

A linha de serviço atingiu 100% da produção prevista. Não há indicação de desconto de produção. Não houve déficit de equipe mínima no período.
Os dados de teleatendimento foram informados pela OS e validados pela STS utilizando como fonte o relatório de dados estatísticos do sistema SIGA-Saúde.

Handwritten signature and initials

Handwritten mark

Handwritten initials

Handwritten mark



Secretaria Municipal da Saúde de São Paulo
 Coordenadoria de Parcerias e Contratação de Serviços de Saúde - CPCSS
 Coordenadoria Regional Norte

R008 - 2015 - Rede Assistencial da Supervisão Técnica de Saúde Vila Maria/Vila Guilherme - SPDM

Ano: **2021** **2º Trimestre**

R008 - 2015 - Rede Assistencial da Supervisão Técnica de Saúde Vila Maria/Vila Guilherme - SPDM	Produção Trimestral WEBSAASS												Trava 100%
	Abril			Maio			Junho			TOTAL TRIMESTRE			Total %
	REAL	PREV	%	REAL	PREV	%	REAL	PREV	%	Total REAL	Total PREV	Total %	
APD - ACOMPANHANTE COMUNITÁRIO DE PESSOA COM DEFICIÊNCIA													
Nº PACIENTE ACOMPANHADO PELA EQUIPE APD	71	70	101,43%	76	70	108,57%	71	70	101,43%	218	210	103,81%	100,00%
TOTAL	71	70	101,43%	76	70	108,57%	71	70	101,43%	218	210	103,81%	100,00%

DÉFICIT EQUIPE MÍNIMA	APD - ACOMPANHANTE COMUNITÁRIO DE PESSOA COM DEFICIÊNCIA			
PROFISSIONAL	Abril	Maio	Junho	TOTAL TRIMESTRE
TERAPEUTA OCUPACIONAL/ ASSISTENCIAL/ 30H	0	0	1	1
PSICÓLOGO/ ASSISTENCIAL/ 40H	0	1	1	2
TOTAL DO MÊS	0	1	2	
TOTAL	2º Trimestre		3	

COMENTÁRIOS E JUSTIFICATIVAS:

A linha de serviço atingiu 100% da produção prevista. Não há indicação de desconto de produção. Houve déficit de equipe mínima no período.



Stênio

[Handwritten signatures and initials]

R008 - 2015 - Rede Assistencial da Supervisão Técnica de Saúde Vila Maria/Vila Guilherme - SPDM	Produção Trimestral WEBSAASS												Trava 100%
	Abril			Maio			Junho			TOTAL TRIMESTRE			Total %
	REAL	PREV	%	REAL	PREV	%	REAL	PREV	%	Total REAL	Total PREV	Total %	
HORA CERTA													
Nº CIRURGIA GERAL	0	10	0,00%	63	10	630,00%	63	10	630,00%	126	30	420,00%	100,00%
Nº CIRURGIA GINECOLOGISTA	12	52	23,08%	40	52	76,92%	61	52	117,31%	113	156	72,44%	72,44%
Nº CIRURGIA ORTOPEDISTA	0	20	0,00%	9	20	45,00%	14	20	70,00%	23	60	38,33%	38,33%
Nº CIRURGIA PEDIATRA	10	16	62,50%	108	16	675,00%	104	16	650,00%	222	48	462,50%	100,00%
Nº CIRURGIA UROLOGISTA	0	20	0,00%	44	20	220,00%	38	20	190,00%	82	60	136,67%	100,00%
Nº CIRURGIA VASCULAR	1	20	5,00%	24	20	120,00%	22	20	110,00%	47	60	78,33%	78,33%
TOTAL	23	138	16,67%	288	138	208,70%	302	138	218,84%	613	414	148,07%	77,54%

COMENTÁRIOS E JUSTIFICATIVAS:

A linha de serviço atingiu 77,54% da produção prevista. Não há indicação de desconto de produção.

OSS: Em atendimento a portaria 189/21 - SMS.G que altera a redação da portaria 141/21 - SMS.G mantendo a restrição temporária dos atendimentos e retomando procedimentos cirurgicos nos HDs observando restrição de agendas, desta forma, houve um aumento na oferta de procedimentos cirurgicos a partir de Maio/2021 no HD. Além disso, todos os profissionais médicos realizam a avaliação pré-cirurgica dos pacientes, analisando resultados de exames e afins.

R008 - 2015 - Rede Assistencial da Supervisão Técnica de Saúde Vila Maria/Vila Guilherme - SPDM	Produção Trimestral WEBSAASS												Base de Cálculo Déficit de Equipe (Equipe Mínima)- TOTAL TRIMESTRE			Cálculo desconto Eq. Mínima - Meta Prevista			Trava 100%	
	Abril			Maio			Junho			TOTAL TRIMESTRE			Déficit Profissional OSS	Média de Produção Mensal/por profissional	Total de Produção	Total REAL	Total PREV	Total %	Total %	
	REAL	PREV	%	REAL	PREV	%	REAL	PREV	%	Total REAL	Total PREV	Total %								
HORA CERTA																				
Nº CONSULTA ANGIOLOGISTA	136	396	34,34%	285	396	71,97%	236	396	59,60%	657	1188	55,30%			0	657	1188	55,30%	55,30%	
Nº CONSULTA CARDIOLOGIA	225	792	28,41%	439	792	55,43%	580	792	73,23%	1244	2376	52,36%			0	1244	2376	52,36%	52,36%	
Nº CONSULTA CIRURGIA GERAL	85	66	130,30%	253	66	383,33%	228	66	345,45%	567	198	286,36%			0	567	198	286,36%	100,00%	
Nº CONSULTA CIRURGIA PEDIÁTRICO	60	66	90,91%	89	66	134,85%	100	66	151,52%	249	198	125,76%			0	249	198	125,76%	100,00%	
Nº CONSULTA DERMATO	186	540	34,44%	323	540	59,81%	417	540	77,22%	926	1620	57,16%	1	90	90	926	1530	60,52%	60,52%	
Nº CONSULTA ENDOCRINOLOGISTA	160	792	20,20%	277	792	34,97%	330	792	41,67%	767	2376	32,28%	4	132	528	767	1848	41,50%	41,50%	
Nº CONSULTA GASTRO	39	132	29,55%	153	132	115,91%	208	132	157,58%	400	396	101,01%			0	400	396	101,01%	100,00%	
Nº CONSULTA GINECOLOGISTA	0	48	0,00%	0	48	0,00%	12	48	25,00%	12	144	8,33%			0	12	144	8,33%	8,33%	
Nº CONSULTA NEUROLOGISTA	147	660	22,27%	346	660	52,42%	382	660	57,88%	875	1980	44,19%	1	132	132	875	1848	47,35%	47,35%	
Nº CONSULTA ORTOPEDISTA	201	484	41,53%	458	484	94,63%	529	484	109,30%	1188	1452	81,82%			0	1188	1452	81,82%	81,82%	
Nº CONSULTA PROCTOLOGISTA	24	84	28,57%	93	84	110,71%	22	84	26,19%	139	252	55,16%			0	139	252	55,16%	55,16%	
Nº CONSULTA REUMATOLOGISTA	119	264	45,08%	161	264	60,98%	327	264	123,86%	607	792	76,64%			0	607	792	76,64%	76,64%	
Nº CONSULTA UROLOGISTA	178	396	44,95%	405	396	102,27%	171	396	43,18%	754	1188	63,47%			0	754	1188	63,47%	63,47%	
TOTAL	1561	4720	33,07%	3282	4720	69,53%	3542	4720	75,04%	8385	14160	59,22%	6,0	354	750	8385	13410	62,53%	59,37%	

HORA CERTA LIVRE DEMANDA	Produção Trimestral WEBSAASS			
	Abril	Maio	Junho	TOTAL TRIMESTRE
Nº PROCEDIMENTO DERMATO	33	60	120	213
TOTAL	2º Trimestre			213

DADOS TELEATENDIMENTO/ TELECONSULTA	HOSP DIA DA RHC VILA GUILHERME/VILA MARIA			
	Abril	Maio	Junho	TOTAL TRIMESTRE
MEDICO CARDIOLOGISTA	1	0	0	1
MEDICO DERMATOLOGISTA	2	0	0	2
MEDICO GASTROENTEROLOGISTA	0	3	0	3
MEDICO REUMATOLOGISTA	7	0	0	7
TOTAL	2º Trimestre			13

DÉFICIT EQUIPE MÍNIMA	HORA CERTA			
	Abril	Maio	Junho	TOTAL TRIMESTRE
PROFISSIONAL				
ASSISTENTE SOCIAL/ ASSISTENCIAL/ 30H	0	1	1	2
ENFERMEIRO/ ASSISTENCIAL/ 30H	1	0	0	1
MÉDICO DERMATOLOGISTA/ ASSISTENCIAL/ 12H	1	0	0	1
MÉDICO ENDOCRINOLOGISTA/ ASSISTENCIAL/ 12H	0	2	2	4
MÉDICO NEUROLOGISTA/ ASSISTENCIAL/ 12H	0	1	0	1
TOTAL DO MÊS	2	4	3	
TOTAL	2º Trimestre			9

COMENTÁRIOS E JUSTIFICATIVAS:

A linha de serviço atingiu 59,37% da produção prevista. Não há indicação de desconto de produção. Houve déficit de equipe mínima no período. Os dados de teleatendimento foram informados pela OS e validados pela STS utilizando como fonte o relatório de dados estatísticos do sistema SIGA-Saúde.

O HD Vila Guilherme havia disponibilizando leitos de internação para pacientes suspeitos/ confirmados de covid-19, conforme o termo aditivo 040/2021, até o dia 21/04/2021, data em que foi solicitado pela CRSN o encerramento dos leitos covid. Portanto, esclarecemos que devido a essa readequação HD para atendimento aos leitos covid, a produção de abril/2021 ficou comprometida. O relatório com os dados de produção do TA040/2021 foi apresentado no CTA do 1º trimestre, compreendendo a vigência de 13/03/2021 a 21/04/2021.

A partir de maio/2021, houve o retorno gradativo da disponibilização de agendas seguindo as portarias vigentes.

Ano: **2021** **2º Trimestre**

DÉFICIT EQUIPE MÍNIMA	TRIAGEM COVID 19			
	PROFISSIONAL	Abril	Maio	Junho
TOTAL DO MÊS	0	0	0	
TOTAL	2º Trimestre			0

COMENTÁRIOS E JUSTIFICATIVAS:

Não houve déficit de equipe mínima.

O TA nº 39/ 2021 que tem por objeto disponibilizar a equipe para realizar a triagem de pacientes de Covid 19 por teleatendimento teve equipe locada no Hospital Municipal Vereador José Storopoli, sob gestão da regulação central da SMS.



Secretaria Municipal da Saúde de São Paulo
Coordenadoria de Parcerias e Contratação de Serviços de Saúde - CPCSS
Coordenadoria Regional Norte

R008 - 2015 - Rede Assistencial da Supervisão Técnica de Saúde Vila Maria/Vila Guilherme - SPDM

Ano: 2021 2º Trimestre

R008 - 2015 - Rede Assistencial da Supervisão Técnica de Saúde Vila Maria/Vila Guilherme - SPDM	Produção Trimestral WEBSAASS			
	Abril	Maio	Junho	TOTAL TRIMESTRE
	REAL	REAL	REAL	Total REAL
PSM/PA - PRONTO SOCORRO/ATENDIMENTO MUNICIPAL				
Nº ATENDIMENTO URGÊNCIA AT.BÁSICA C/OBSERVAÇÃO	657	678	584	1919
Nº ATENDIMENTO URGÊNCIA AT.BÁSICA C/REMOÇÃO	243	241	236	720
Nº ATENDIMENTO URGÊNCIA EM AT. BÁSICA	9537	10951	10334	30822
TOTAL	10437	11870	11154	33461

DÉFICIT EQUIPE MÍNIMA	PSM/PA - PRONTO SOCORRO/ATENDIMENTO MUNICIPAL				
	PROFISSIONAL	Abril	Maio	Junho	TOTAL TRIMESTRE
PSM VILA MARIA BAIXA					
MÉDICO CLÍNICO/ ASSISTENCIAL/ 12H	0	2,5	4	6,5	
MÉDICO CLÍNICO/ ASSISTENCIAL/ 12H NOTURNO	1	8	8	17	
MÉDICO PEDIATRA/ ASSISTENCIAL/ 12H	2,5	2	0	4,5	
MÉDICO PEDIATRA/ ASSISTENCIAL/12H NOTURNO	0	2,5	3	5,5	
TOTAL DO MÊS	3,5	15	15		
TOTAL DE PLANTÕES		2º Trimestre		33,5	

COMENTÁRIOS E JUSTIFICATIVAS:

Houve déficit de equipe mínima.

Estiviz
[Handwritten signature]

[Handwritten initials and marks]

Dimensões da Avaliação de Desempenho do Contrato									
Modalidades de Atenção	Linhas de Serviço	% do Custeio Mensal	Recursos Humanos		Produção				
			Déficit de Equipe Mínima MI (Profissional)	Déficit de Equipe Mínima MII (Plantão)	Realizada	Prevista	% Realizado	Produção Final	
								% Final após análise (Trava de 100% quando aplicável)	Resultado
Atenção Básica	EMAD/EMAP	0,72%	1		204	180	113,33%	100,00%	Não há indicação de desconto
	PAI	0,75%	0		352	360	97,78%	97,78%	Não há indicação de desconto
	UBS MISTA	21,32%	17,5		69.415	116.250	59,71%	59,71%	Não há indicação de desconto*
	UBS TRADICIONAL	36,56%	40,5		46.969	136.628	34,38%	34,35%	Não há indicação de desconto*
	URSI	0,97%	0		2.981	3.048	97,80%	88,39%	Não há indicação de desconto
	AMA 12H	0,00%		3					
	NASF	0,00%	2						
Atenção Ambulatorial Especializada Redes Temáticas	RAPS/CAPS	3,07%	5		2.798	465	601,72%	100,00%	Não há indicação de desconto
	SADT	1,35%			3.773	5.661	66,65%	57,90%	Não há indicação de desconto*
	CEO/ PROTESE	0,22%	1		2.233	3.570	62,55%	58,77%	Não há indicação de desconto*
	CER	1,68%	0		3.422	2.010	170,25%	100,00%	Não há indicação de desconto
	APD	0,61%	3		218	210	103,81%	100,00%	Não há indicação de desconto
	HD/ HC CIRURGIAS	3,00%			613	414	148,07%	77,54%	Não há indicação de desconto*
	HD/ HC CONSULTAS	5,92%	9		8.385	13.410	62,53%	59,37%	Não há indicação de desconto*
HOSPITAL CANTAREIRA	HOSPITAL CANTAREIRA	5,60%							
TELEMEDICINA	PROJETO TRIAGEM - COVID 19	0,00%	0						
URGÊNCIA E EMERGÊNCIA	PA/PSM / UPA/AMA 24h	0,00%		33,5	33.461				
Total		81,77%	79,0	36,5	174.824	282.206			

Custeio do Trimestre	
	Valor TA
Abril	R\$ 21.550.869,42
Maio	R\$ 20.837.484,71
Junho	R\$ 20.837.484,71
Total	R\$ 63.225.838,84

Desconto Equipe Mínima do Trimestre		
Mês de Referência do Desconto	Valor do desconto	Mês de Aplicação do Desconto
Abril	R\$ 314.558,93	Julho
Maio	R\$ 308.688,98	Agosto
Junho	R\$ 310.331,40	Setembro
Total	R\$ 933.579,31	

INFORMAÇÕES ADICIONAIS:

A Representatividade no Custeio Mensal (Anexo II) do trimestre utiliza como base os TA's vigentes no período.

Para as Redes onde há mais de um Anexo II no trimestre, os cálculos serão realizados para cada um dos Anexos II/Meses de referência.

A elaboração dos cálculos oficiais de desconto são de exclusiva competência dos departamentos financeiros (integração do CFO com DIAE e DAFIN).

Os cálculos apresentados em CTA são realizados pelo DAFIN (Divisão de Acompanhamento Financeiro).

Obs.1: OSS solicita que seja repassado informações sobre memória de cálculo do déficit de equipe mínima.

Obs.2: Os valores de custeio apresentados nos TAs nº 41, 44 e 47/ 2021, referente aos meses de abril, maio e junho, compõem o custeio do Hospital Cantareira. Sendo que a apresentação de dados assistenciais dos leitos será feita posteriormente em CTA a parte.

* Nas linhas de serviço nas quais estão indicados descontos pelo não cumprimento da meta, estes não serão aplicados devido a prioridade nas ações de enfrentamento a COVID-19 previstas na Portaria SMS-G nº 240/2020.

AÇÕES DESENVOLVIDAS DURANTE A PANDEMIA:

Implantação da Vacinação para COVID-19 no Mega Posto do Shopping Lar Center; Vacinação no Drive Thru da Vila Maria - CRESAN; Vacinação na Drogaria São Paulo da Vila Maria; Campanha de Higiene de Mãos em todas as unidades do território e no Pronto Socorro Municipal; Afastamento das gestantes que pertencem à equipe de enfermagem para trabalho no modelo Home Office; Ações comunitárias sobre a prevenção da COVID-19 com apoio da CET na UBS Pq. Novo Mundo II; Treinamento e implantação do monitoramento para pacientes sintomáticos respiratórios através da Plataforma E-SAUDESP; Condução da equipe do projeto @COVID, localizado no Hospital José Storopolli com atendimento através de uma equipe de médicos e enfermeiros, por 24h, recebendo chamadas do aplicativo E-SAUDE - @covid - SMS; Divisão dos fluxos das unidades para vacinação de COVID-19 e influenza, atendimento a pacientes sintomáticos respiratórios, com apoio das escolas do território;





Secretaria Municipal da Saúde de São Paulo
Coordenadoria de Parcerias e Contratação de Serviços de Saúde - CPCSS
Coordenadoria Regional Norte

R008 - 2015 - Rede Assistencial da Supervisão Técnica de Saúde Vila Maria/Vila Guilherme - SPDM
Relatório Consolidado de Avaliação 2º Trimestre

Ano 2021

Dimensões da Avaliação de Desempenho do Contrato

Qualidade										
Objetivo	Indicador	Relatório	Parâmetro	STS	Resultado			Pontuação		
					Abril	Mai	Junho	Abril	Mai	Junho
Pontualidade na Entrega	Pontualidade na entrega de relatórios mensais de prestação de Contas Assistenciais e financeiras		Envio de documentos no prazo		SIM	SIM	SIM	20	40	40
Qualidade da Informação	Preenchimento de prontuários nos seguintes aspectos: legibilidade, assinaturas, CID, exame físico	Q2	≥ 90%	Vila Maria V. Guilherme						
Educação Continuada	Execução do plano de educação permanente aprovados pela CRS	Q3	100%	Vila Maria V. Guilherme	SUSPensa			JUSTIFICADO		
Controle Vacinal	Proporção de crianças com até 12 meses de idade inscritas nas unidades com calendário vacinal completo	Q4A/Q4B	≥ 90%	Vila Maria V. Guilherme						
Eficácia do Atendimento da Rede Cegonha	Proporção de gestantes que realizaram procedimentos básicos no pré natal e puerpério	Q5	≥ 75%	Vila Maria V. Guilherme			78,00%			60
Eficácia do Atendimento da Rede Cegonha	Proporção de gestantes que realizaram 7 ou mais consultas de pré natal	Q6	≥ 75%	Vila Maria V. Guilherme	91,62%			40		
Satisfação do Usuário	Análise das reclamações recebidas e providências relacionadas	Q7	"a contento"	Vila Maria V. Guilherme		a contento			60	
Atividade do Conselho Gestor	Funcionamento do Conselho Gestor	Q8	≥ 80%	Vila Maria V. Guilherme						
Pontuação Final da Matriz de Indicadores								60	100	100

Qualidade:


Em decorrência a emergência pela pandemia e de acordo com a Portaria 240/2020 SMS.G de 3 de junho de 2020, Portaria 116/2021 SMS.G de 05 de março de 2021 e o Decreto 59.283 de 16 de março de 2020, as avaliações estarão suspensas, tendo em vista a necessidade de verificação in loco dos indicadores de qualidade. Portanto, não haverá desconto de Qualidade.


São Paulo, 10 de Dezembro de 2021
Validada,

PARTICIPANTES CTA


OSS: Luis Alberto Souza Silva



OSS: João Mauricio Peres Malnenti


OSS: Nayara Pires


CRS: Edina Brasileiro Lima


CRS: Débora Rita Burjato Santana


STS: Silvana Maria Migliore


STS: Eloi Orsi Pinto dos Santos


CPCSS (relatora): Luana Perreira Silva


CPCSS: Maria da Glória Camargos de Sousa


CPCSS - Dafin: Virginia Alves Faria Pena